



Insérer un lien vers une
page Web dans le cahier
multimédia.

MES APPLIS



Actualités



Annuaire



Assistance ENT





Blog admin 1e
degré



Cahier de textes



Cahier multimédia



Cahier multimédia

Dans « MES APPLIS »,
cliquer sur « Cahier multimédia ».



Sélectionner le cahier multimédia.

MES APPLIS

CAHIER MULTIMÉDIA

CRÉER UN CAHIER

Mes cahiers

Mes cahiers

Les cahiers partagés avec moi



Corbeille

Créer un dossier

Naviguez au sein de vos Cahiers Multimédias en vue vignettes :
Cliquez pour sélectionner et accéder au menu d'options,
Double-cliquez pour ouvrir un dossier ou un cahier.





Cliquer sur « OUVRIR ».

MES APPLIS

CAHIER MULTIMÉDIA

CRÉER UN CAHIER

Mes cahiers

Mes cahiers

Les cahiers partagés avec moi



Corbeille

Créer un dossier

Naviguez au sein de vos Cahiers Multimédias en vue vignettes :
Cliquez pour sélectionner et accéder au menu d'options,
Double-cliquez pour ouvrir un dossier ou un cahier.



Ma classe à la mai...

OUVRIR

PROPRIÉTÉS

PARTAGER

DÉPLACER

PUBLIER DANS LA BIBLIOTHÈQUE

DUPLIQUER

IMPRIMER

SUPPRIMER

Cliquer sur « Ajouter du texte ».

MES APPLIS

 CAHIER MULTIMÉDIA

 Afficher en plein écran

Ma classe à la maison

Cahier de

Publié le

MODIFIER

+

Ma classe à la maison



Cliquer sur « Ajouter du texte ».

MES APPLIS

CAHIER MULTIMÉDIA

Afficher en plein écran


Ajouter du contenu

T



AFFICHER

ENREGISTRER





Cliquer « Editer ».

QUOI DE NEUF ?

LA CLASSE

MES APPLIS

CAHIER MULTIMÉDIA

Afficher en plein écran

Ajouter du contenu



AFFICHER

ENREGISTRER

Éditer

Cliquer sur l'icône « Créer un lien ».



QUOI DE NEUF ?

LA CLASSE

MES APPLIS

CAHIER MULTIMÉDIA

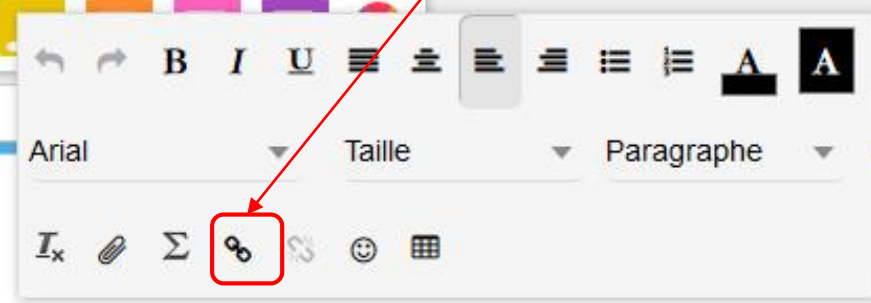
Afficher en plein écran

Ajouter du contenu



AFFICHER

ENREGISTRER





Cliquer sur « ADRESSE D'UN SITE INTERNET ».

Créer un lien ✕

RECHERCHER DANS L'ENT **ADRESSE D'UN SITE INTERNET**

Cahier multimédia Rechercher

Recherchez des documents dans vos applications pour créer un lien. N'oubliez pas de les partager pour les rendre accessibles à vos lecteurs.

Bulle d'information

Ouvrir le lien dans un nouvel onglet

ANNULER **CRÉER UN LIEN**



Coller l'adresse du site. Puis cliquer sur « CRÉER UN LIEN ».

Créer un lien ✕

RECHERCHER DANS L'ENT **ADRESSE D'UN SITE INTERNET**

Adresse du site

Bulle d'information

Ouvrir le lien dans un nouvel onglet

ANNULER **CRÉER UN LIEN**

Cliquer sur « ENREGISTRER ».

The screenshot shows the 'mone' website interface. At the top left is the 'mone' logo, featuring a panda head. To the right are navigation buttons: 'QUOI DE NEUF ?', 'LA CLASSE', and 'MES APPLIS'. Below the logo is the title 'CAHIER MULTIMÉDIA' and a button 'Afficher en plein écran'. A toolbar contains the text 'Ajouter du contenu' followed by icons for text (T), image, music, video, and other media. On the right of the toolbar are two buttons: 'AFFICHER' and 'ENREGISTRER', with the latter highlighted by a red box and a red arrow pointing to it from the instruction above. The main workspace is a spiral-bound notebook with a dashed box containing the URL: <https://www.generation5.fr/newsletter/data032020/monecoleadomicile2.html>. Navigation arrows are visible at the bottom left and right of the workspace.