

# EduConnect

Un compte unique pour suivre et accompagner la scolarité de mon enfant

**EduConnect remplace mes anciens comptes : il simplifie le suivi et l'accompagnement de la scolarité de mes enfants.**

## À QUOI SERT EDUCONNECT ?

EduConnect est un **compte unique** qui permet d'accéder à un ensemble de services et démarches en ligne pour **suivre la scolarité de mes enfants**



### J'utilise ce compte unique :

- 1 identifiant / 1 mot de passe pour tous mes enfants
- tout au long de leur scolarité (de l'école au lycée).



### Je peux accéder par exemple :

- aux **démarches en ligne** (Scolarité services) comme la fiche de renseignements, la demande de bourse, etc.
- à l'**espace numérique de travail (ENT)**
- au **livret scolaire** de mes enfants.

# → Validation des enfants rattachés dans la base élèves

**Représentant légal**

## Activation du compte

Pour avoir accès aux services concernant les élèves ci-dessous, vous devez confirmer que vous êtes bien représentant(e) légal(e) de ces élèves et renseigner leur date de naissance.

**Je confirme mon lien avec les élèves**

■■■■■  
E.E.PU ■■■■■

Je suis le représentant légal de cet élève  
 Je ne suis pas le représentant légal de cet élève

Né le

■ ■ ■ ■ ■  
MM ■■■■

■■■■■  
LP LYC ■■■■■

Je suis le représentant légal de cet élève  
 Je ne suis pas le représentant légal de cet élève

Né le

■ ■ ■ ■ ■  
MM ■■■■

**Lors de votre première connexion, vous pourrez rattacher des comptes élèves à votre compte**

**Saisissez les informations relatives à(aux) enfant(s) rattaché(s) à votre compte**

# → Création d'un nouveau mot de passe

Représentant légal

## Activation du compte

Je choisis mon nouveau mot de passe [Aide à la création de mot de passe sécurisé](#)

Mot de passe

**Fort**

- ✔ Doit contenir 1 majuscule
- ✔ Doit contenir 1 minuscule
- ✔ Doit contenir 1 chiffre
- ✔ Doit contenir 1 caractère spécial parmi ! ? @ # \$ ( ) { } [ ] \_ & = + - % ° \* < > £ µ / . : ; ,
- ✔ Doit contenir 8 caractères minimum

Confirmation du nouveau mot de passe

Le mot de passe doit comporter au moins 8 caractères et respecter 3 des 4 critères suivants :

- au moins une majuscule
- au moins une minuscule
- au moins un chiffre
- au moins un caractère spécial parmi ! ? @ # \$ ( ) { } \_ & + - % ° \* < > £ µ / . : ; ,

→ Attribution d'un nouvel identifiant, à conserver.

Représentant légal

## Activation du compte

**Votre compte a été activé avec succès**

Notez votre identifiant EduConnect. Vous en aurez besoin pour votre prochaine connexion.

c. [ ]

Notez bien votre identifiant

Vous pourrez modifier votre mot de passe, votre adresse mail et votre numéro de téléphone dans votre compte EduConnect.

[Accéder à mes services](#)

→ Lorsque l'activation est terminée, la page « Mes services » permet l'accès direct à l'ENT et au LSU.

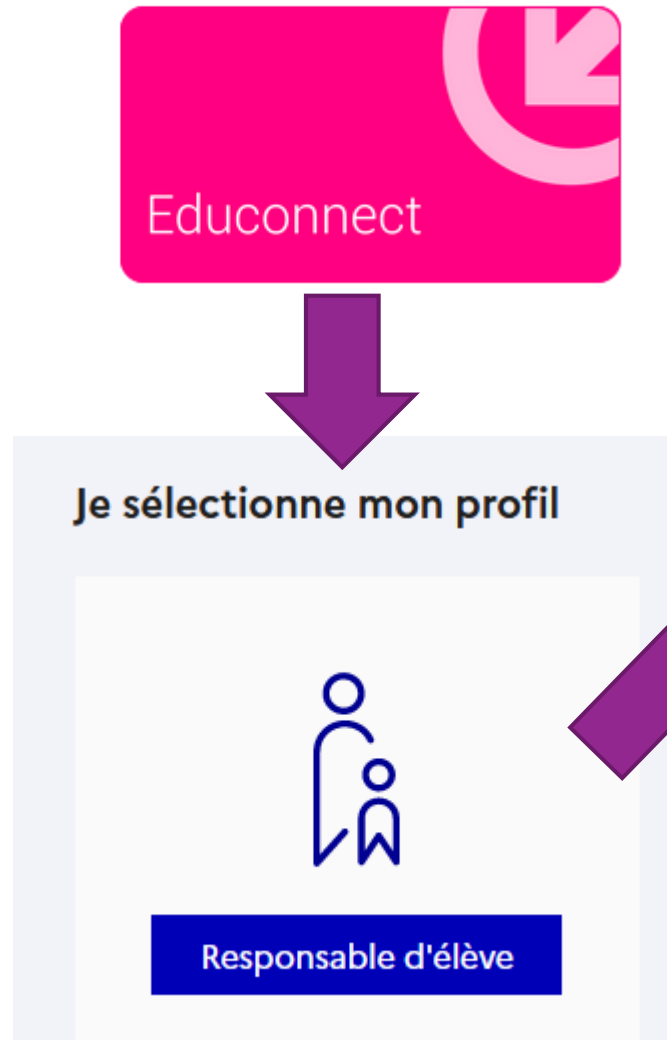
The screenshot shows the 'Mes services' page. At the top left is the logo of the 'MINISTÈRE DE L'ÉDUCATION NATIONALE ET DE LA JEUNESSE' with the motto 'Liberté Égalité Fraternité'. To its right is the 'Scolarité Services' logo. On the top right, there is a user profile icon, the text 'Mon compte', and a 'Se déconnecter' button. Below the header, there are navigation links for 'Accueil', 'Mes services' (which is highlighted), and 'Contact'. The main content area has a blue header with 'Mes services' and a user profile icon labeled 'S.H.'. On the left side, there are sections for 'Actualités' and 'Livret scolaire du CP à la 3e'. A blue button labeled 'Accédez à l'ENT' is visible. The main content area features a 'Message de l'établissement' section with the text: 'Lorsque le compte est activé, vous pouvez directement vous connecter sur l'ENT [redacted]'.

Vous accédez aux services en ligne de vos enfants rattachés à votre compte EduConnect

Vous pouvez accéder directement à l'ENT sans vous reconnecter

# → Nouvelle façon d'accéder à l'ENT après activation du compte.

3. Sélectionner votre mode d'authentification



The screenshot shows the login interface for 'Responsable d'élève'. At the top left, there is a user icon and the text 'Responsable d'élève'. The main heading is 'Je me connecte avec mon compte ÉduConnect'. Below this, there are two input fields: 'Identifiant' and 'Mot de passe'. The 'Identifiant' field has a placeholder 'Identifiant au format p.nomXX' and a link 'Identifiant oublié ? →'. The 'Mot de passe' field has a placeholder and a link 'Mot de passe oublié ? →' with a toggle icon. At the bottom right, there is a dark blue button labeled 'Se connecter'.



# Quelles méthodes pour activer un compte ?



**RÉGION ACADÉMIQUE  
HAUTS-DE-FRANCE**

*Liberté  
Égalité  
Fraternité*

**Parcours FranceConnect**



**RÉGION ACADÉMIQUE  
HAUTS-DE-FRANCE**

*Liberté  
Égalité  
Fraternité*

**Auto-inscription par SMS**

# Par FranceConnect

https://connexion.enthdf.fr

## Portail de connexion à l'ENT

Veuillez renseigner quelques informations pour accéder à votre page d'authentification

1. Sélectionner votre profil



2. Sélectionner votre niveau



3. Sélectionner votre mode d'authentification



ENT Hauts-de-France One Neo

Mémoriser ce choix


- Non (je me connecte depuis un lieu public)
- Oui (je me connecte depuis mon ordinateur)

Se connecter

## Je me connecte avec FranceConnect



Qu'est-ce que FranceConnect ? [↗](#)



Connexion en cours sur Education nationale

## Choisissez un compte pour vous connecter :

impots.gouv.fr

L'Assurance  
Maladie

L'Identité  
Numérique

santé  
famille  
retraite  
services

YRIS

FRANCE  
IDENTITÉ

BETA



Je me connecte avec mon compte impots.gouv.fr

Numéro fiscal

Mot de passe

Entrer votre mot de passe

En cliquant sur «Connexion», vous acceptez que vos données personnelles (nom, prénoms, date et lieu de naissance, adresse électronique) soient transmises à FranceConnect.

Aide

- Vous avez oublié votre mot de passe

Vous pouvez renouveler votre mot de passe en quelques clics.

+ Se connecter

+ Gestion de



Bienvenue M.

né le

Continuer sur Education nationale

Ce n'est pas vous ?

Ne plus afficher cette page de confirmation lors de mes prochaines identifications

> En savoir plus sur FranceConnect

> Foire aux questions

# → Accès à l'activation du compte

Représentant légal

## Activation du compte

Pour avoir accès aux services concernant les élèves ci-dessous, vous devez confirmer que vous êtes bien représentant(e) légal(e) de ces élèves et renseigner leur date de naissance.

**Je confirme mon lien avec les élèves**

E.E.PU

Je suis le représentant légal de cet élève

Je ne suis pas le représentant légal de cet élève

Né le

JJ MM AAAA

LP LYC

Je suis le représentant légal de cet élève

Je ne suis pas le représentant légal de cet élève

Né le

JJ MM AAAA

Précédent

Sais  
rela  
ratta

Représentant légal

## Activation du compte

**Je choisis mon nouveau mot de passe**

Mot de passe

Fort

- Doit contenir 1 majuscule
- Doit contenir 1 minuscule
- Doit contenir 1 chiffre
- Doit contenir 1 caractère spécial & = + - % ^ \* < > £ µ / . ;
- Doit contenir 8 caractères minimum

Confirmation du nouveau mot de passe

Précédent

Représentant légal

## Activation du compte

**Votre compte a été activé avec succès**

Notez votre identifiant ÉduConnect. Vous en aurez besoin pour votre prochaine connexion.

c

Vous pourrez modifier votre mot de passe, votre adresse mail et votre numéro de téléphone dans votre compte ÉduConnect.

[Accéder à mes services](#)

Notez

# Par SMS

## → Choisir je n'ai pas de compte

https://connexion.enthdf.fr

### Portail de connexion à l'ENT

Veillez renseigner quelques informations pour accéder à votre page d'authentification

1. Sélectionner votre profil  
Élève Représentant légal Personnel Education Nationale Enseignement agricole Personnel collectivité et invité
2. Sélectionner votre niveau  
Ecole Collège Lycée
3. Sélectionner votre mode d'authentification  
Educonnect ENT Hauts-de-France one neo
4. Se connecter

ENT Hauts-de-France One Neo

Mémoriser ce choix

- Non (je me connecte depuis un lieu public)
- Oui (je me connecte depuis mon ordinateur)

Représentant légal

### Je me connecte avec mon compte ÉduConnect

Identifiant Identifiant oublié? →

Identifiant au format p.nomXX

Mot de passe Mot de passe oublié? →

Se connecter

Je n'ai pas de compte →

ou

### Je me connecte avec FranceConnect

S'identifier avec FranceConnect

Qu'est-ce que FranceConnect? ↗

FranceConnect vous permet d'accéder à de nombreux services de l'État en utilisant un compte dont vous disposez déjà. Utilisez-le pour ÉduConnect !

# Par SMS

Représentant légal

## Activation du compte

**L'activation est réservée aux représentants légaux**

Pour avoir accès aux services concernant les élèves ci-dessous, vous devez confirmer que vous êtes bien représentant(e) légal(e) de ces élèves et renseigner leur date de naissance.

### Je confirme mon identité

Nom

Prénom

### Je renseigne mon n° de téléphone portable

Indiquez le numéro de téléphone portable communiqué à l'école ou à l'établissement scolaire. Il est indispensable pour activer votre compte.

N° de téléphone portable

Pour les numéros hors France métropolitaine, merci d'indiquer l'indicatif régional.

Précédent Suivant

Cette méthode nécessite la présence du téléphone portable des parents dans la base élèves ONDE

Représentant légal

## Activation du compte

**Un code de sécurité a été envoyé**

Nous venons de vous envoyer un code de sécurité (valable 30 min) au +33

### Je saisis le code de sécurité reçu par SMS

Code de sécurité

Je n'ai pas reçu le code par SMS  
Renvoyer le SMS →

Précédent Suivant

# → Accès à l'activation du compte

Représentant légal

## Activation du compte

Pour avoir accès aux services concernant les élèves ci-dessous, vous devez confirmer que vous êtes bien représentant(e) légal(e) de ces élèves et renseigner leur date de naissance.

**Je confirme mon lien avec les élèves**

E.E.PU

Je suis le représentant légal de cet élève

Je ne suis pas le représentant légal de cet élève

Né le

JJ MM AAAA

LP LYC

Je suis le représentant légal de cet élève

Je ne suis pas le représentant légal de cet élève

Né le

JJ MM AAAA

Précédent

Sais  
rela  
ratta

Représentant légal

## Activation du compte

**Je choisis mon nouveau mot de passe**

Mot de passe

Fort

- Doit contenir 1 majuscule
- Doit contenir 1 minuscule
- Doit contenir 1 chiffre
- Doit contenir 1 caractère spécial & = + - % ^ \* < > £ µ / . ;
- Doit contenir 8 caractères minimum

Confirmation du nouveau mot de passe

Précédent

Représentant légal

## Activation du compte

**Votre compte a été activé avec succès**

Notez votre identifiant ÉduConnect. Vous en aurez besoin pour votre prochaine connexion.

c

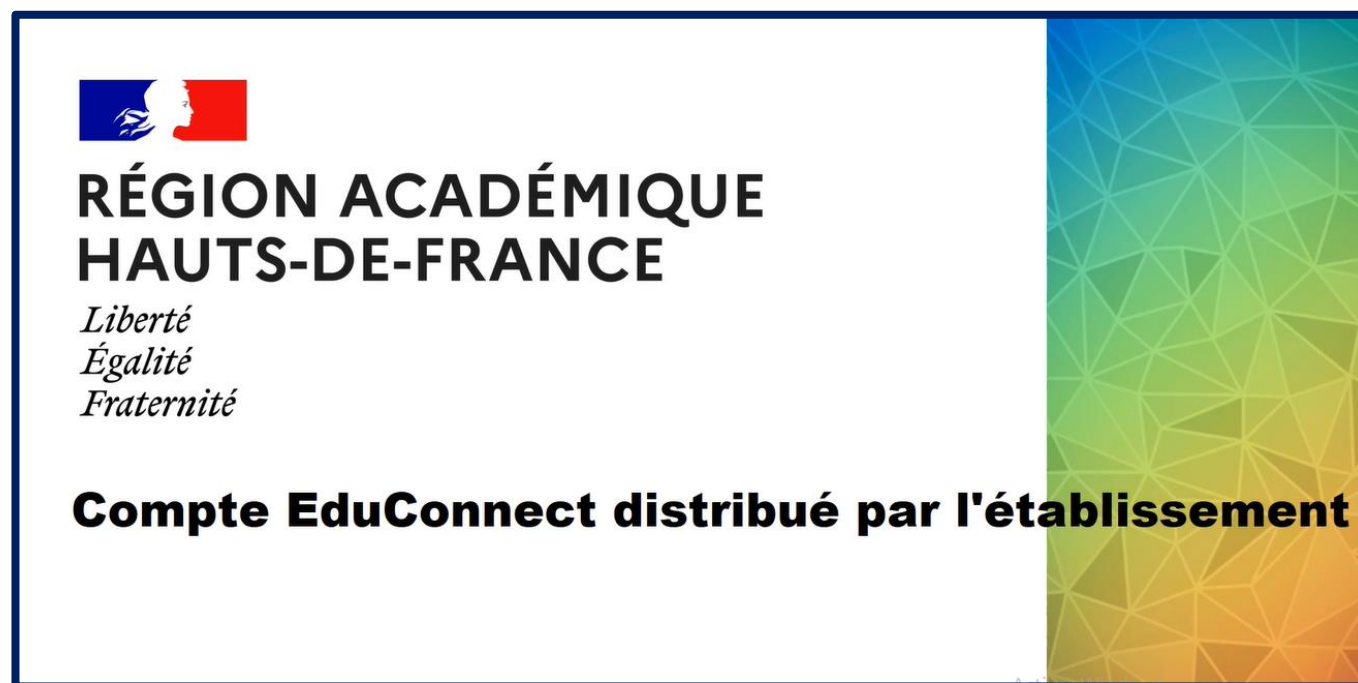
Vous pourrez modifier votre mot de passe, votre adresse mail et votre numéro de téléphone dans votre compte ÉduConnect.

[Accéder à mes services](#)

Notez



# Distribution d'un identifiant et d'un mot de passe provisoire par l'établissement





https://connexion.enthdf.fr

## Portail de connexion à l'ENT

Veuillez renseigner quelques informations pour accéder à votre page d'authentification

1. Sélectionner votre profil



2. Sélectionner votre niveau



3. Sélectionner votre mode d'authentification



4

Se connecter

ENT Hauts-de-France One Neo

Mémoriser ce choix

- Non (je me connecte depuis un lieu public)
- Oui (je me connecte depuis mon ordinateur)



Responsable d'élève

### Je me connecte avec mon compte ÉduConnect

Identifiant

[Identifiant oublié ? →](#)

Identifiant au format p.nomXX

Mot de passe

[Mot de passe oublié ? →](#)

Se connecter

# → Utiliser l'identifiant et le mot de passe distribués par l'établissement



Responsable d'élève

## Je me connecte avec mon compte ÉduConnect

Identifiant

Identifiant oublié ? →

Identifiant au format p.nomXX

Mot de passe

Mot de passe oublié ? →



Se connecter

Bonjour Prénom NOM,

L'école ou l'établissement Nom de 'école ou établissement met à votre disposition un compte « EduConnect » .

Ce compte unique pour l'ensemble des enfants sous votre responsabilité, permet de simplifier vos accès aux ressources numériques des écoles et des établissements scolaires et vos démarches en ligne liées à la scolarité. Il sera conservé même en cas de changement d'école, d'établissement ou d'académie.

Pour activer votre compte, allez à l'adresse internet suivante :

<https://teleservices.education.gouv.fr/>

et/ou à l'adresse internet communiquée par l'école ou l'établissement.

Sur la page de connexion EduConnect, renseignez les identifiant et mot de passe ci-dessous qui vous permettront d'accéder aux services concernant :

- Prénom NOM

Compte EduConnect :

Identifiant : P.NOM12

Mot de passe provisoire : 7GMPGYF3

→ Entrer une adresse mail valide.

Représentant légal

## Activation du compte

### Je renseigne mon adresse mail

Indiquez une adresse mail valide. Elle est indispensable pour activer votre compte. Elle vous permettra également de recevoir les communications EduConnect et de dépanner votre compte en cas d'oubli de votre identifiant ou de votre mot de passe.

Adresse mail

Confirmation de l'adresse mail

Précédent Confirmer

# → Créer un nouveau mot de passe et valider les informations (enfants rattachés)

Élève

## Activation du compte

Je choisis mon nouveau mot de passe

[Aide à la création de mot de passe sécurisé](#)

Mot de passe

●●●●●●●●●●

**Fort**

- Doit contenir 1 majuscule
- Doit contenir 1 minuscule
- Doit contenir 1 chiffre
- Doit contenir 1 caractère spécial parmi ! ? @ # \$ ( ) { } [ ] \_ & = + - % ° \* < > £ µ / . : ;
- Doit contenir 8 caractères minimum

Confirmation du nouveau mot de passe

●●●●●●●●●●

Précédent Suivant

Représentant légal

## Activation du compte

Pour avoir accès aux services concernant les élèves ci-dessous, vous devez confirmer que vous êtes bien représentant(e) légal(e) de ces élèves et renseigner leur date de naissance.

Je confirme mon lien avec les élèves

E.E.PU

Je suis le représentant légal de cet élève

Je ne suis pas le représentant légal de cet élève

Né le

JJ MM AAAA

LPLYC

Je suis le représentant légal de cet élève

Je ne suis pas le représentant légal de cet élève

Né le

JJ MM AAAA

Précédent Confirmer

Saisissez les informations relatives à(aux) enfant rattaché(s) à votre compte

→ Confirmer l'adresse mail en cliquant sur le lien reçu.

Représentant légal

## Activation du compte

**Un mail a été envoyé**

Nous venons de vous envoyer les instructions pour terminer l'activation de votre compte à [toto@toto.fr](mailto:toto@toto.fr).

Pensez à vérifier vos spams s'il n'arrive pas d'ici 5 minutes.

Cliquez sur le lien affiché dans le mail pour valider votre adresse mail.

Je n'ai pas reçu le mail  
Renvoyer le mail →

Précédent

J'ai fait une erreur de saisie dans mon adresse mail →

Bonjour Prénom NOM,

Vous souhaitez activer votre compte EduConnect avec l'identifiant P.NOM12.

Vous avez renseigné une adresse mail pour votre compte EduConnect.  
En cas d'oubli ou de perte de l'identifiant ou du mot de passe de votre compte EduConnect, vous pourrez récupérer votre identifiant ou réinitialiser le mot de passe de votre compte EduConnect à partir de cette adresse mail.

Pour terminer l'activation de votre compte, confirmez votre adresse mail en cliquant sur le lien ci-dessous :  
<https://moncompte.educonnect.education.gouv.fr/xxxxxxx>

Si vous avez été déconnecté, renseignez votre identifiant et le mot de passe que vous avez choisi sur la page de connexion EduConnect.

En cas de difficulté, vous trouverez des informations et le contact avec l'assistance de votre académie dans la FAQ EduConnect : <https://educonnect.education.gouv.fr/educt-aide/aide>.

-----

Le guichet d'authentification EduConnect est un service proposé par le ministère en charge de l'Éducation nationale.